

ひょうごSDGs Hubサイト 更新マニュアル

Vol.02



ひょうごSDGs Hubサイトでできること

① 会員情報

会員一覧ページ（<https://hyogo-sdgs.com/member/>）に掲載する会員情報を登録いただけます。

<登録できる内容>

- ・ロゴマーク
- ・SNSのURL
- ・企業紹介文
- ・画像
- ・SDGsの取り組み内容

※ 会員一覧ページで表示される「団体名」「地域」「団体種別」「Webサイト」は、Hub加入申請時の情報が登録された状態になっています。
これらの情報を更新したい場合は、事務局までご連絡ください。

② イベント情報

<https://hyogo-sdgs.com/events/>

SDGs関連イベントの案内をしていただくことができます。

（例：催しの告知、参加者募集 等）

③ 会員の取り組み

<https://hyogo-sdgs.com/initiative/>

各会員の日頃の取り組みなどを発信していただくことができます。

（例：自社の活動紹介、イベントの実施報告、
自社の取り組みがメディアに取り上げられたことのお知らせ 等）

④ 連携先募集情報

<https://hyogo-sdgs.com/project/>

他会員と連携を取りたい場合、連携したい内容を募集したり応募することができます。

連携を組むことにより、1団体ではできなかった事も実現できるかもしれません。

事務局が連携をサポートしますので、気になる連携先があればお問い合わせください。

（例：セミナーの講師募集、アイデア募集、他会員へ提供可能なノウハウの紹介、
共にプロジェクトを進める仲間の募集 等）

⑤ 教育支援プログラムの登録・実績報告

<https://hyogo-sdgs.com/kyouikushien/program/>

企業・団体等が提供可能な教育プログラム（出前授業）の登録ができ、興味を持った学校等の関係者が直接企業担当者へ連絡することでマッチングします。

1. ログイン方法（管理画面）について

管理画面はこちらのURLにアクセスしてください。

<https://hyogo-sdgs.com/cms/wp-admin>



ユーザー名（＝ログインID）とパスワードを入力してログインください。

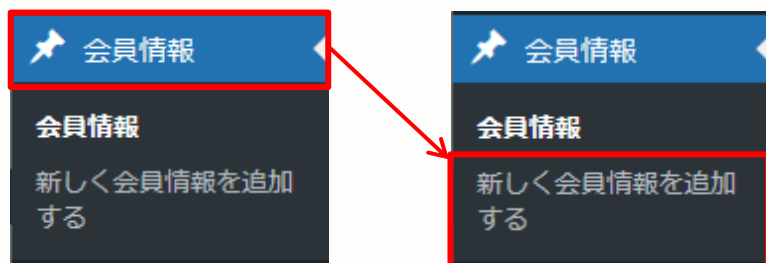
ログインIDとパスワードは別途ご案内させて頂いているメールをご確認下さい。

※「ユーザー名またはメールアドレス」という記載がありますが、会員の皆さんは必ずユーザー名（＝ログインID）を入力ください。（メールアドレスは×）

2. 各情報の登録方法について

会員情報：登録

会員情報の中の「新しく会員情報を追加する」をクリックすると、投稿画面が表示されます。



※会員情報は1つしか登録できません。

2回目からは登録済みの情報を編集してください。

会員情報を編集

新しく会員情報を追加する

表示オプション

SDGs株式会社

① 団体名を入力してください

パーマリンク: <https://hyogo-sdgs.com/info/sdgs株式会社/> 編集

会員情報

ロゴ画像



② ロゴ画像を登録してください

「画像を追加する」ボタンをクリック→写真を選択→登録

SNS

facebook

<https://facebook.com/-corp>

③ SNSを運用されている場合、URLを入力してください

instagram

<https://instagram.com/sdgs-corp>

X

<https://x.com/sdgs-corp>

企業概要

弊社は1974年創立以来、50年にわたり鉄スクラップを始め、ステンレス、アルミ、資源リサイクルサービスを行っています。おかげさまで社業も発展の一途をたどり、数多くのお得意様のお引き立てやご愛顧をいただき今日にいたっております。

④ 団体の概要を入力してください

目指すゴール

- 1 貧困をなくそう
- 2 飢餓をゼロに
- 3 すべての人に健康と福祉を
- 4 質の高い教育をみんなに
- 5 ジェンダー平等を実現しよう
- 6 安全な水とトイレを世界中に
- 7 エネルギーをみんなにそしてクリーンに
- 8 働きがいも 経済成長も
- 9 産業と技術革新の基盤をつくろう
- 10 人や国の不平等をなくそう
- 11 住み続けられるまちづくりを
- 12 つくる責任 つかう責任
- 13 気候変動に具体的な対策を
- 14 海の豊かさを守ろう
- 15 陸の豊かさを守ろう
- 16 平和と公正をすべての人に
- 17 パートナリシップで目標を達成しよう

⑤ 取り組み中のSDGsのゴールに当てはまるものを選択してください(複数可)


主なSDGsの取り組み

省エネ、環境対策に適した機械設備の導入や、鉄スクラップの安定供給による環境負荷低減に貢献しています。また、雇用の安定と働きやすい環境づくりにも取り組んでいます。この他、地域貢献として、環境問題に関する出前授業や啓発活動にも取り組んでいます。

⑥ SDGsの取り組みについての紹介文を入力してください

画像

最大2枚



⑦ 団体や取り組みの紹介となるような画像を登録してください。2枚まで登録可能です。

「ギャラリーを追加」ボタンをクリック→写真を選択→登録

ギャラリーを追加

一括操作

業種 (非公開)

サービス業 (他に分類されないもの)

⑧ 業種を選択してください(公開はされません)

イベントの中の「新規追加」をクリックすると、投稿画面が表示されます。



⑱全て登録が終わったら、「下書き保存」ボタンを押した後、「プレビュー」ボタンから、表示確認をしてください。その後、「公開」ボタンをクリックすると投稿が公開されます。

新規イベントを追加

タイトルを追加 ①イベント名を入力してください

②イベントの概要を入力してください
※リンク設定や、写真の登録（「メディアを追加」より）も可能です（詳細はP10～12を参照）

The Events Calendar ※ここに入力することで、「イベント情報」ページのカレンダーに反映されます。

時間と日付

開始/終了: 2024-02-20 から 2024-02-20 [タイムゾーン Asia/Tokyo](#) ③開催日を入力してください

地域

会場: 会場の作成または検索 × ④会場の地域を選択してください

イベント

開催時間 ⑤開始時間を入力してください

終了時間 ⑥終了時間を入力してください

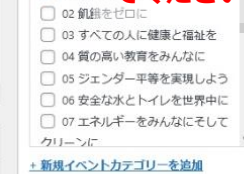
場所 ⑦開催場所を入力してください

定員 ⑧定員を入力してください

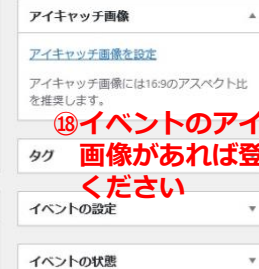
参加費 ⑨参加費を入力してください



⑰イベントに関わるSDGsゴールを選択してください（複数可）



⑱イベントのアイキャッチ画像があれば登録してください



イベント情報の入力例

イベントを編集

新規追加

表示オプション

地域再エネワークショップin北播磨〜ソーラーシェアリングを知らう〜の開催！

パーマリンク: <https://hyogo-sdgs.com/events/地域再エネワークショップin北播磨〜ソーラーシェアリングを知らう〜> 編集

メディアを追加

ビジュアル テキスト

段落 B I U L H1 H2 H3 H4 H5 H6 Link Image

兵庫県では、再エネのさらなる導入拡大を目指し、地域における再エネ導入の効果や必要性などの理解促進を図ることを目的に、県内各地において再エネに関するワークショップを開催しています。

北播磨管内は耕地面積が広く、近年、ソーラーシェアリングによる農作物（いちごやブルーベリー、コーヒーなど）の栽培が行われるなど、再エネ導入ポテンシャルを有しています。

そのため、ソーラーシェアリングに関する基本的知識及び取組事例を学びながら、持続可能な地域づくりについて考え合うワークショップを下記のとおり開催します。

北播磨地域以外の県内在住または在勤・在学の方、県内で活動されている団体も参加可能ですので、関心をお持ちの方はぜひお申し込みください。

文字数: 312 最後の編集: 2024年3月6日 11:26 AM - SDGs株式会社

イベントカテゴリー

すべてのイベントカテゴリー よく使うもの

- 01 貧困をなくそう
- 02 飢餓をゼロに
- 03 すべての人に健康と福祉を
- 04 質の高い教育をみんなに
- 05 ジェンダー平等を実現しよう
- 06 安全な水とトイレを世界中に
- 07 エネルギーをみんなにそしてクリーンに
- 08 働きがいや経済成長を

+新規イベントカテゴリーを追加

The Events Calendar

時間と日付

開始/終了: 2024-03-14 から 2024-03-14 タイムゾーン: Asia/Tokyo

地域

会場: 北播磨 x ▼

イベント

開催時間	13:30
終了時間	16:30
場所	兵庫県社総合庁舎 別館4階会議室（加東市社1075-2） *Web（Webex）併用のハイブリッド方式
定員	50人（会場25人、Web25人）
参加費	無料
プログラム内容	1.主催者挨拶、兵庫県の再エネ支援（再エネ発掘プロジェクト等）について 2.講演「ソーラーシェアリングの持つ可能性について」 講師：一般社団法人ソーラーシェアリング推進連盟 共同代表理事 西光司氏 3.事例発表 (1)ソーラーシェアリングの導入事例や今後の展開について 発表者：株式会社マッキンゼージャパン 代表取締役社長 竹内 正明 氏 (2)ソーラーシェアリングの有効的な活用と導入から見えた課題について 発表者：生活協同組合コープこうべ SDGs推進部再エネ推進 雨崎 翔太 氏 4.質疑応答・意見交換

公開

下書き保存 プレビュー

📍 ステータス: 下書き 編集

🔒 公開状態: 公開 編集

📅 すぐに公開する 編集

複製

ゴミ箱へ移動 公開

アイキャッチ画像



複製または更新する画像をクリック

アイキャッチ画像を削除

アイキャッチ画像には16:9のアスペクト比を推奨します。

つづき

主催・共催・協力・後援	主催：株式会社〇〇 共催：××株式会社
備考	
チラシタイトル	地域再エネワークショップin北播磨_チラシ
チラシPDF	20240214_Flyer File name: 20240214_Flyer.pdf ファイルサイズ: 690 KB

7

会員の取り組み

メニューの「会員の取り組み」から「新しく会員の取り組みを追加する」を選択し、記事を投稿してください。



会員の取り組みを追加する

表示オプション ▾

⑥入力後「公開」ボタンをクリック

タイトルを追加 **①取り組み内容の簡単なタイトルを入力してください**

会員の取り組み	
エリア	<input type="checkbox"/> 神戸（神戸市） ②エリアを選択してください <input type="checkbox"/> 阪神南（尼崎市、西宮市、芦屋市） <input type="checkbox"/> 阪神北（伊丹市、宝塚市、川西市、三田市、猪名川町） <input type="checkbox"/> 東播磨（明石市、加古川市、高砂市、稲美町、播磨町） <input type="checkbox"/> 北播磨（西脇市、三木市、小野市、加西市、加東市、多可町） <input type="checkbox"/> 中播磨（姫路市、神河町、市川町、福崎町） <input type="checkbox"/> 西播磨（相生市、たつの市、赤穂市、宍粟市、太子町、上郡町、佐用町） <input type="checkbox"/> 但馬（豊岡市、養父市、朝来市、香美町、新温泉町） <input type="checkbox"/> 丹波（丹波篠山市、丹波市） <input type="checkbox"/> 淡路（洲本市、南あわじ市、淡路市） <input type="checkbox"/> その他
目標	③関連する目標（SDGsゴール）を選択してください <input type="checkbox"/> 01.貧困をなくそう <input type="checkbox"/> 02.飢餓をゼロに <input type="checkbox"/> 03.すべての人に健康と福祉を <input type="checkbox"/> 04.質の高い教育をみんなに <input type="checkbox"/> 05.ジェンダー平等を実現しよう <input type="checkbox"/> 06.安全な水とトイレを世界中に <input type="checkbox"/> 07.エネルギーをみんなにそしてクリーンに <input type="checkbox"/> 08.働きがいも経済成長も <input type="checkbox"/> 09.産業と技術革新の基盤をつくろう <input type="checkbox"/> 10.人や国の不平等をなくそう <input type="checkbox"/> 11.住み続けられるまちづくりを <input type="checkbox"/> 12.つくる責任つかう責任 <input type="checkbox"/> 13.気候変動に具体的な対策を <input type="checkbox"/> 14.海の豊かさを守ろう <input type="checkbox"/> 15.陸の豊かさを守ろう <input type="checkbox"/> 16.平和と公正をすべての人に <input type="checkbox"/> 17.パートナーシップで目標を達成しよう
自由記入	④取り組み内容を入力してください。

公開

下書き保存 プレビュー

📍 ステータス: 下書き [編集](#)

👁️ 公開状態: 公開 [編集](#)

📅 [すぐに公開する](#) [編集](#)

複製

公開

アイキャッチ画像

[アイキャッチ画像を設定](#)

⑤「アイキャッチ画像を設定」をクリックして、画像を選択し、登録してください。

推奨画像サイズは
縦200ピクセル
横300ピクセル

3. 詳細設定（リンク設定、画像挿入等）について

リンクの設定

記事のテキストにリンクを挿入したい場合は、リンクを張りたいテキストを選択(下図参照)し、「リンクの挿入/編集」ボタンをクリックしてください。※ リンク設定ができるのは、下図の機能がある欄のみです

※画像サイズ:横幅720pxまで ファイル容量:10MBまで

メディアを追加

ビジュアル解除ボタン

テキスト

段落

B I

本文テキスト本文テキスト本文テキスト本文テキスト本文テキスト本文テキスト
本文テキスト本文テキスト本文テキスト本文テキスト本文テキスト

詳細は **こちらのホームページ参照**

本文テキスト

本文テキスト本文テキスト本文テキスト本文テキスト本文テキスト

「リンクの挿入/編集」画面が表示されます。

URL項目欄にリンク先のアドレスを挿入し「リンク追加」ボタンをクリックするとリンク設定されます。

リンクの画面を、別でウィンドで表示させたい場合は「リンクを新ウィンドウまたはタブで開く」にチェックを入れて下さい。

最後に「リンク追加」ボタンをクリックしてください。

リンクの挿入/編集

リンク先 URL を入力してください

URL

リンク文字列

リンクを新しいタブで開く **他のサイトを設定する場合は必ずチェックを入れてください。**

または既存のコンテンツにリンク

検索

検索キーワードが指定されていません。最近の項目を表示しています。

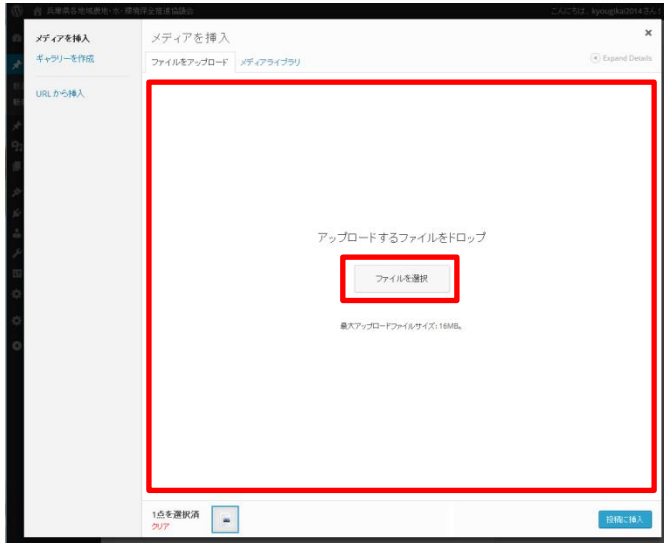
- 「介護技術講座」を開催します。 新着情報
- 「社会福祉施設職員共通研修」の開催について 新着情報
- 「調理技術講座(保育施設②)」で食物アレルギーの研修を開催します！ 新着情報
- 「医学講座②」で受講者を募集しています！ 新着情報
- 事務職員講座～労働・社会保険事務基礎編～の開催について 新着情報
- 中堅職員対象「キャリアビジョンと倫理観」研修の開催について 新着情報

キャンセル

画像の挿入

画像を本文に挿入したい場合は「メディアを追加」ボタンをクリックしてください。

※ 画像挿入ができるのは、このボタンがある欄のみです



「メディアを追加」ボタンをクリックするとファイル選択画面表示されます。

「ファイルを選択」ボタンをクリックし、アップロードしたい画像をパソコンから選択するか、エリア内にドロップしてください。

画像を選択する



※視覚に障害のある方などが音声読み上げブラウザを使用する際に、代わりに表示するテキストです。

タイトル ふうすぬくもり

キャプション

説明

ファイルの URL: <https://hyogo-sdgs.com/cr>

URL をクリップボードにコピー

アップロードが完了したら右下のSelect(挿入)等をクリックしてください。画像が挿入されます。

※1 ファイル名は半角英数字のみ

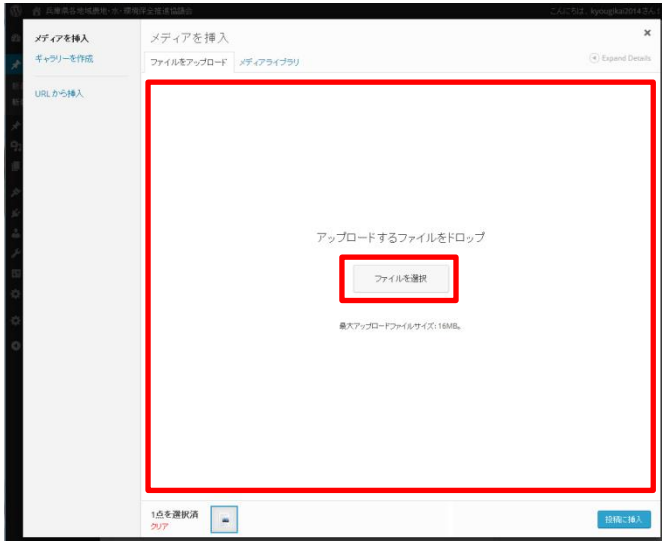
※2 画像サイズ・・横幅1000ピクセルまで



PDFの挿入

PDFを本文に挿入したい場合は「メディアを追加」ボタンをクリックしてください。

※ PDF挿入ができるのは、このボタンがある欄のみです



「メディアを追加」ボタンをクリックすると左の画像が表示されます。

「ファイルを選択」ボタンをクリックし、アップロードしたいPDFをパソコンから選択するか、エリア内にドロップしてください。

メディアを追加

ファイルをアップロード

メディアライブラリ

メディアを絞り込む

すべてのメディア

すべての日付

検索



アップロードが完了したら、画面右の「タイトル」にPDFのファイル名を入力してください。

※ファイル名は半角英数字のみ

最後に「固定ページに挿入」ボタンをクリックしてください。

固定ページに挿入

記事の一覧画面から、削除したい記事のタイトル部分にマウスオーバーしてください。メニューが表示されるので、その中から「ゴミ箱へ移動」をクリックしてください。

(0) 一覧 **②** ゴミ箱 (1)

<input type="checkbox"/> タイトル	投稿者	日付
<input type="checkbox"/> 私たちの選択・行動が未来を変える！～消費者・事業者・行政によるSDGs×消費者教育ワークショップの開催～ 下書き 編集 クイック編集 ゴミ箱へ移動 プレビュー 複製	ひょうごSDGs Hub 事務局	最終更新日 2024年2月9日 3:29 PM
<input type="checkbox"/> ワーク・ライフ・バランス表彰企業取組事例集「令和5年度WLBな会社ガイド」を発行しました	ひょうごSDGs Hub 事務局	公開済み 2024年2月8日 1:54 AM
<input type="checkbox"/> 脱炭素社会の推進に関する包括連携協定シンポジウム「2050年カーボンニュートラルへ私たちはどうすべきか～」の開催（3月19日） — 非公開	ひょうごSDGs Hub 事務局	最終更新日 2024年2月6日 1:25 PM
<input type="checkbox"/> ひょうご産業SDGs推進宣言事業 第6回募集中です（2月15日まで）	ひょうごSDGs Hub 事務局	公開済み 2024年1月31日 8:43 PM
<input type="checkbox"/> 第4回パラアスリート交流会及びバラスポーツ体験会の開催（2月7日） — 非公開	ひょうごSDGs Hub 事務局	最終更新日 2024年1月29日 8:08 PM
<input type="checkbox"/> + NUKUMORIマルシェの2月の予定が決定しました	ひょうごSDGs Hub 事務局	公開済み 2024年1月29日 8:04 PM
<input type="checkbox"/> 公民連携による健康づくりプロジェクト「ひょうごあるくと大運動会」表彰式の開催（1月30日）	ひょうごSDGs Hub 事務局	公開済み 2024年1月26日 7:58 PM
<input type="checkbox"/> 県加古川総合庁舎9階食堂による「ヘルシーランチ」（TABLE FOR TWOプログラム参加メニュー）の提供について	ひょうごSDGs Hub 事務局	公開済み 2024年1月25日 7:51 PM
<input type="checkbox"/> 兵庫県LGBT交流・相談会の開催（2月18日） — 非公開	ひょうごSDGs Hub 事務局	最終更新日 2024年1月25日 6:57 PM
<input type="checkbox"/> 私たちの選択・行動が未来を変える！～消費者・事業者・行政によるSDGs×消費者教育ワークショップの開催～ 下書き 編集 クイック編集 ① ゴミ箱へ移動 プレビュー 複製	ひょうごSDGs Hub 事務局	最終更新日 2024年2月9日 3:29 PM

記事が削除されます。

記事は「ゴミ箱」に移動します（①）。
完全に削除したい場合は「ゴミ箱」（②）のデータを削除してください。